


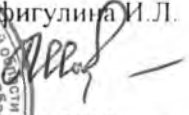
Муниципальное учреждение дополнительного образования
«Детско-юношеская спортивная школа «РИТМ»

СОГЛАСОВАНО
Представитель трудового коллектива
МУДО «ДЮСШ «РИТМ»
Логинова С.А. 

12.10.2015г.

УТВЕРЖДАЮ
Директор МУДО «ДЮСШ «РИТМ»
Шафигулина И.Л.

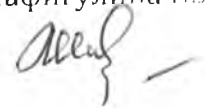



10.2015 года

ИНСТРУКЦИЯ
по действиям персонала и учащихся с получением
сигналов гражданской обороны

И 1-05

Инструкцию разработала:
Директор МУДО «ДЮСШ «РИТМ»
Шафигулина И.Л.



г.Качканар
2015г.

1. Сигналы оповещения гражданской обороны

В целях своевременного предупреждения населения о нападении противника или возникновении чрезвычайных ситуаций, связанных с угрозой поражения радиоактивными (РВ), химическими (ОХВ) и бактериальными (ОБВ) веществами установлены следующие сигналы Гражданской обороны:

1.1. «Воздушная тревога!» - сигнал предупреждения населения о непосредственной опасности нападения противника с воздуха (применение авиации и ракетного оружия).

При устранении опасности подается сигнал **«Отбой воздушной тревоги!»**.

1.2. «Радиационная опасность!» - сигнал оповещения о непосредственной угрозе или обнаружении радиоактивного заражения вследствие применения противником ядерного оружия, разрушения какого-либо иного источника радиационного излучения (падение радиоактивных элементов искусственных спутников земли с ядерными энергетическими установками), радиоактивного заражения вследствие диверсионно-террористического акта.

1.3. «Химическая тревога!» - сигнал предупреждения населения о применении противником химического (биологического) оружия (далее – ХО, БО), а также при угрозе поражения опасными химическими (биологическими) веществами (далее – ОХВ, ОБВ) вследствие аварии при их транспортировке или использовании на производстве.

2. Порядок подачи сигналов оповещения.

Независимо от вида опасности вначале производится включение электросирен системы централизованного оповещения населения города Качканара, что означает подачу предупредительного сигнала **«Внимание всем!»**, а затем передается речевое сообщение о возникшей опасности (соответствующий сигнал оповещения ГО) с короткой информацией о характере опасности и порядке действия населения. Сигнал передается по радиотрансляционной сети, телевидению, а также с использованием стационарных и передвижных радиотрансляционных установок или устным доведением при обходе отдельных жилых строений частного сектора представителями милиции общественной безопасности и работниками ЖЭУ (РЭУ, управляющих компаний)

3. Порядок действия персонала учреждения и учащихся с получением сигналов оповещения.

3.1. Действия по сигналу «Воздушная тревога!».

С получением сигнала необходимо:

- убедиться в доведении сигнала до всего персонала учреждения и учащихся, при необходимости продублировать сигнал;
- быстро, соблюдая правила безопасности и меры предосторожности выключить электронагревательные приборы, перекрыть водопроводные краны;
- оставаться в здании, используя его защитные свойства;
- принять меры по уменьшению опасности поражения персонала и учащихся осколками оконного стекла (в случае воздействия ударной волны), обклеив их бумажными полосками, скотчем, пластырем и т. д.
- в темное время суток выполнить мероприятия по светомаскировке;
- доложить в управление образования о получении сигнала и выполненных мероприятиях

3.2. Действия по сигналу «Отбой воздушной тревоги!».

С получением сигнала необходимо:

- убедиться в доведении сигнала до всего персонала учреждения и учащихся, при необходимости продублировать сигнал;
- внимательно выслушать речевое сообщение и, при отсутствии опасности, продолжить процесс обучения (трудовую деятельность);
- проверить наличие персонала и учащихся, при необходимости, принять меры по оказанию первой доврачебной помощи пострадавшим;
- по необходимости принять участие в работах по ликвидации последствий воздушного нападения противника;
- доложить в управление образования об обстановке в учреждении;
- в дальнейшем действовать по обстановке, в соответствии с полученными указаниями.

3.3. Действие по сигналу «Радиационная опасность!».

С получением сигнала и информации необходимо убедиться в доведении сигнала до всего персонала учреждения и учащихся, при необходимости продублировать сигнал и выполнить предлагаемые рекомендации по защите и правилам поведения:

- персоналу надеть респираторы или ватно-марлевые повязки;
- принять меры по исключению проникновения радиоактивных веществ (пыли) в помещение: плотно закрыть окна и двери, на входах и выходах повесить увлажненные пологи, положить на пол увлажненные коврики, сделать влажную уборку помещений;
- строго соблюдать объявленный режим радиационной защиты;
- ограничить перемещение людей и исключить вход в помещения учреждения кого бы то ни было без крайней необходимости;
- исключить выход людей (персонала, учащихся) из помещений наружу при повышенных уровнях радиации (данные по уровням радиации на территории МО должны содержаться в информационном сообщении);
- строго соблюдать правила личной гигиены, проводить дезактивацию одежды и влажную уборку помещений;
- покидать помещения только при получении информации о снижении уровня радиации до безопасных величин;
- при появлении признаков ухудшения самочувствия (общая слабость, повышенное потоотделение, головокружение, головная боль, учащенное сердцебиение, тошнота, быстрая утомляемость и т.п.) обратиться за помощью в медицинское учреждение;
- доложить в управление образования администрации муниципального образования о получении сигнала и выполненных мероприятиях
- в дальнейшем действовать по обстановке.

3.4. Действия по сигналу «Химическая тревога!»

С получением сигнала и информации о характере и виде заражения, типе отравляющего вещества, рекомендациях по действиям в условиях химического заражения, необходимо:

- убедиться в доведении сигнала до всего персонала учреждения, при необходимости продублировать сигнал;
- надеть средства защиты органов дыхания (противогазы и ватно-марлевые повязки, пропитанные 2% водным раствором пищевой соды);

- при необходимости отключить освещение, электронагревательные приборы и воду, принять экстренные меры к герметизации с целью исключения проникновения зараженного воздуха внутрь помещений;
- не допускать выхода из помещений персонала и учащихся до получения информации о снижении степени зараженности окружающего воздуха и территории до безопасных величин;
- при появлении признаков ухудшения самочувствия обратиться за помощью в медицинское учреждение;
- при применении стойких отравляющих веществ, способных вызвать поражение через слизистые и кожу, и (или) бактериологических рецептур, в случае их попадания на одежду и открытые участки тела (по визуальным признакам) немедленно провести частичную дегазацию (дезинфекцию) кожных покровов и зараженной одежды 2%-ым водным раствором питьевой соды и 3%-ым раствором моющих средств, соответственно;
- доложить в администрацию города и по ведомственной принадлежности о получении сигнала и выполненных мероприятиях
- в дальнейшем, строго соблюдать правила личной гигиены действовать по обстановке с учетом рекомендаций, передаваемых в речевых сообщениях по линии ГО.

4 Общие требования

В целях сохранения жизни и здоровья в условиях опасностей, возникающих при ведении военных действий и в чрезвычайных ситуациях мирного времени необходимо:

- твердо знать и неукоснительно соблюдать правила поведения при угрозе и возникновении чрезвычайных ситуаций;
- быстро и умело действовать при получении сигналов оповещения;
- готовиться к возможным чрезвычайным ситуациям заблаговременно;
- уметь пользоваться средствами индивидуальной защиты (противогазом, респиратором, средствами защиты кожи, средствами индивидуальной медицинской защиты) или использовать подручные средства при угрозе радиоактивного, химического или биологического заражения;
- всегда иметь все необходимое для герметизации помещений при опасности радиоактивного, химического или бактериологического заражения;
- уметь оказывать самопомощь и первую доврачебную помощь пострадавшим при ранениях, переломах, контузиях, отравлениях и т.д.;
- ответственно и внимательно относиться к сигналам ГО и оповещения о возникшей опасности, точно выполнять рекомендации, передаваемые в речевом сообщении, действовать без паники и суеты, подавая собой положительный пример для окружающих.